

01

02

Technical analysis
SUCCESS

03



 [FACEBOOK.COM/MIRAGEBROKERAGE2](https://www.facebook.com/miragebrokerage2)
 [TWITTER.COM/MIRAGEBROKERAGE1](https://www.twitter.com/miragebrokerage1)
 01000035159 / 01000035157

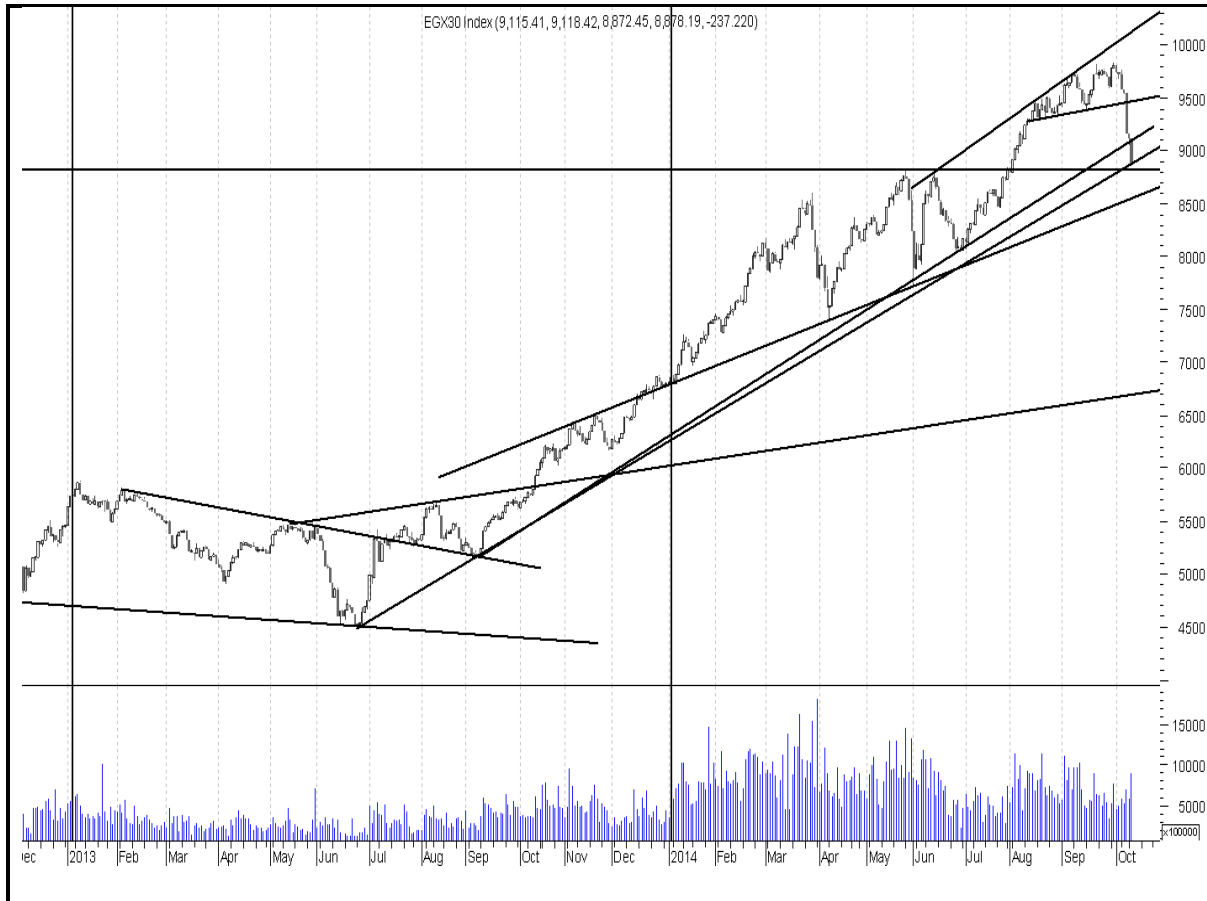

 شركة ميراج
 لتداول الأوراق المالية


 Mirage
 Securities Brokerage



EGX30

مقاومة		دعم		قيمة المؤشر			التداول		
مقاومة ٢	مقاومة ١	دعم ٢	دعم ١	نسبة التغير	إغلاق	أدنى	أعلى	حجم التداول بالاسهم	قيمة التداول بالجنيه
٩٢٥٠	٩١٥٠	٨٦٠٠	٨٨٥٠	٢,٦٠%	٨٨٧٨,١٩	٨٨٧٢,٤٥	٩١١٨,٤٢	٢٢٣,٨٠٢,٩٢٨	٩٠١ مليون

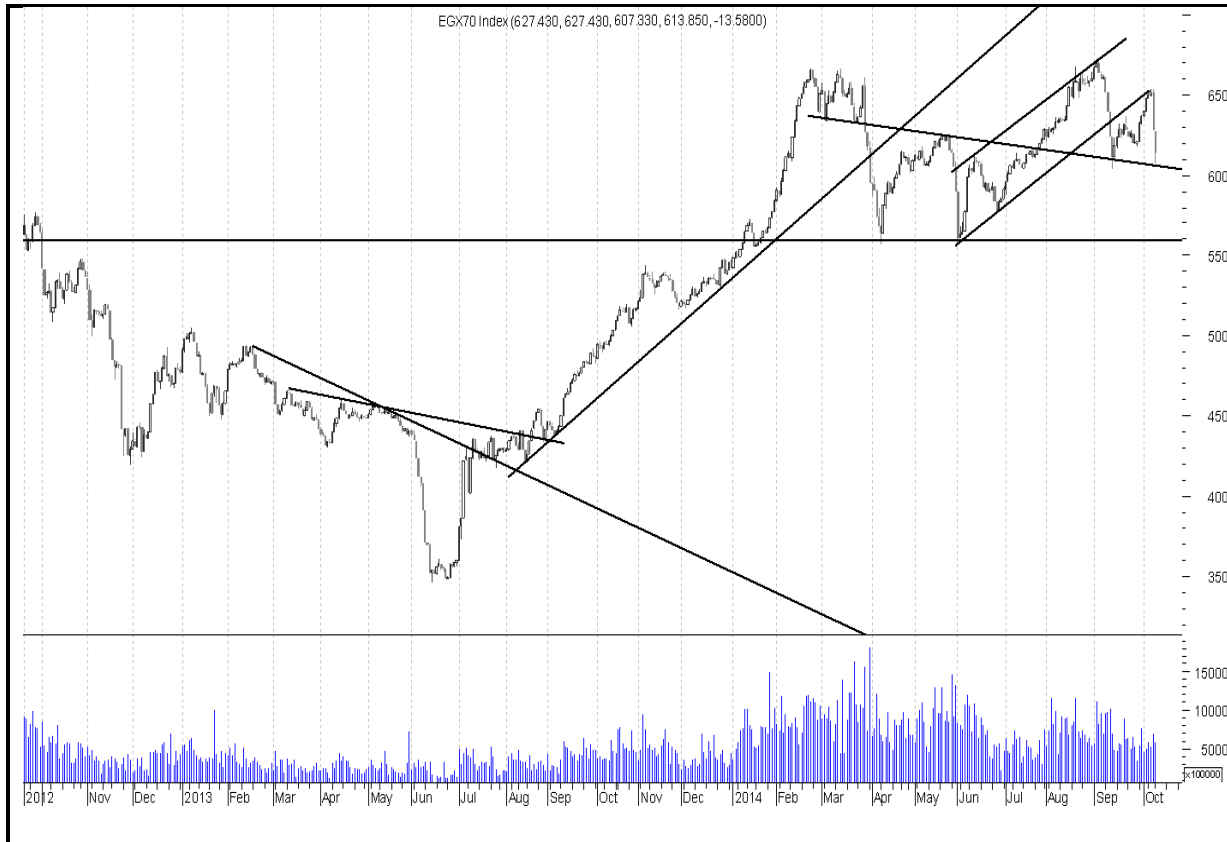


ملخص حالة الاتجاه		
المتوقع	حالة الاتجاه	الاتجاه
عرضي	صاعد	اتجاه متوسط المدى
هابط	هابط	اتجاه قصير المدى
التعليق على المؤشر جلسة امس		
انخفض المؤشر من بداية الجلسة الى نهايتها ليغلق عند ادنى سعر وسط احجام وقيم تداولات مرتفعة .		
السيناريو المتوقع على المدى القصير		
لم يستطع المؤشر امس التماسك واغلق منخفضا اسفل مستويات الدعم ٩٠٥٠ . ربما يجد المؤشر دعم فرعي عند مستويات ٨٨٥٠ للارتداد لمستويات ٩١٣٠ ومنها الى ٩٢٤٠ . لا ينصح باضافة اي مراكز شرائية والافضل تخفيف المراكز مع المقاومات عند ادنى حد . السوق اصبح حاليا عالي المخاطرة .		

التنبية بإخلاء المسؤولية : هذا التقرير مبني على أسس التحليل الفني و المعلومات الواردة فيه يتم الحصول عليها من مصادر معروفة نعتقد في صحتها و هذا التقرير لا يعتبر توصية بالبيع والشراء إنما هو مجرد استشارة فنية والمستثمر يملك حرية البيع والشراء طبقا لقراره الاستثماري الخاص به .

EGX70

مقاومة		دعم		قيمة المؤشر			التداول		
مقاومة ٢	مقاومة ١	دعم ٢	دعم ١	نسبة التغير	إغلاق	أدنى	أعلى	حجم التداول بالاسهم	قيمة التداول بالجنيه
٦٢٥	٦١٥	٥٧٥	٥٩٥	٢,٦٣%	٥٩٧,٧٣	٥٩٧,١٠	٦١٤,١٨	٢٢٣,٨٠٢,٩٢٨	٩٠١ مليون



ملخص حالة الاتجاه		
المتوقع	حالة الاتجاه	الاتجاه
عرضي	صاعد	اتجاه متوسط المدى
هابط	هابط	اتجاه قصير المدى
التعليق على المؤشر جلسة امس		
انخفض المؤشر من بداية الجلسة الى نهايتها ليغلق عند أدنى سعر وسط احجام وقيم تداولات مرتفعة .		
السيناريو المتوقع على المدى القصير		
لم يستطع المؤشر جلسة امس التماسك واغلق منخفضا اسفل مستويات ٦١٠ لمستوى الدعم المهم عند ٥٩٥ . من المهم مراقبة مستويات المقاومة جيدا عند الارتداد وتخفيف المراكز عند ادنى حد . اصبح السوق عالي المخاطرة واي ارتداد هو لتخفيف المراكز .		

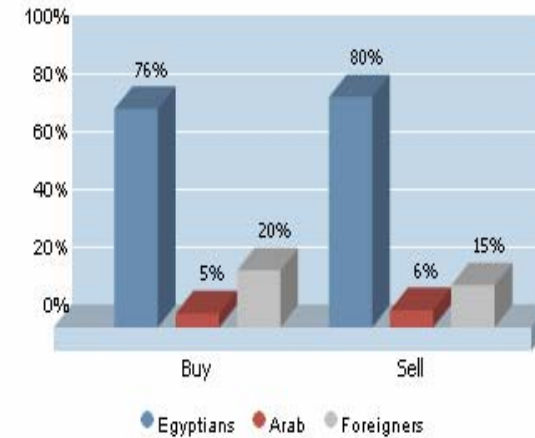
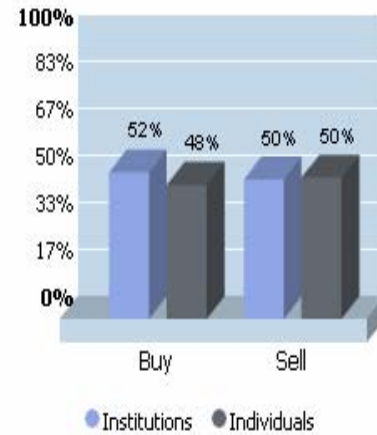
التنبية بإخلاء المسؤولية : هذا التقرير مبني على أسس التحليل الفني و المعلومات الواردة فيه يتم الحصول عليها من مصادر معروفة نعتقد في صحتها و هذا التقرير لا يعتبر توصية بالبيع والشراء إنما هو مجرد استشارة فنية والمستثمر يملك حرية البيع والشراء طبقا لقراره الاستثماري الخاص به .

الاسهم الأكثر نشاطا من حيث احجام التداولات		
نسبة التغير %	حجم التداول	السهم
٢,٨٦%	٥٩,٦٦٤,١٤٤	اوراسكوم للاتصالات
٠,٩٥%	٣٢,٣٦٢,٧٢٠	عامر جروب
١,٤٩%	١٨,٧٩٥,٥٩٦	بالم هيلز
٣,٨٢%	١٤,٥٩٥,٤١٦	المصرية للمنتجات
٠,٢٥%	١١,٢٩٨,٥٠٠	القلعة

تعاملات المستثمرين

١٤:١١:٣٩٢٠١٤/١٠/١٤

الصافي	بيع	شراء	
٣٨.١٤٥.٦٦٠,٢-	٧٥٤.٤٨٧.٧٩٩,١	٧١٦.٣٤٢.١٣٩,٠	المصريين
١٠.٤٤٩.٦٦٤,٩-	٥٦.٢٧٣.٧٩٦,٤	٤٥.٨٢٤.١٣١,٥	العرب
٤٨.٥٩٥.٣٢٥,١	١٣٧.٩٢٩.١٢٥,٤	١٨٦.٥٢٤.٤٥٠,٥	الأجانب



الرسومات السانبة التاريخية لتعاملات المستثمرين

التنبيه بإخلاء المسؤولية : هذا التقرير مبني على أسس التحليل الفني و المعلومات الواردة فيه يتم الحصول عليها من مصادر معروفة نعتقد في صحتها و هذا التقرير لا يعتبر توصيه بالبيع والشراء إنما هو مجرد استشارة فنية والمستثمر يملك حرية البيع والشراء طبقا لقراره الاستثماري الخاص به .

الاسهم الاقل مخاطرة

السهم	سعر الشراء الاول	دعم "متغير"	مقاومة "متغير"	الهدف	نسبة الربح	التعليق

توصيات شراء وبيع فى ذات الجلسة T+0

السهم	سعر الشراء	سعر البيع	نسبة مخاطرة اليوم	ملحوظة*
طلعت مصطفى	٩,٧٥	١٠,٢٠		٨٠ - ٩٠ % عالي الخطورة جدا لا ينصح به
جلوبال تليكوم	٤,٦٥	٤,٨٥		
مصر الجديده للاسكان	٥٣	٥٥	٧٤%	٦٠ - ٧٩ % اعلى من المتوسط ومن الممكن المغامرة به
عز حديد	١٦,٤٠	١٧,١٠		
البنك التجاري	٤٥,٦٠	٤٧		٤٠ - ٥٩ % متوسط الخطورة ونسبة الربح موجودة
هيرمس	١٦,١٥	١٦,٨٠		
المصرية للمنتجات	١,٢٠	١,٢٩		
جنوب الوادي	٧,٢٥	٧,٦٥		
عامر جروب	١,٠٢	١,٠٦		

التنبيه باخلاء المسئولية : هذا التقرير مبني على أسس التحليل الفني و المعلومات الواردة فيه يتم الحصول عليها من مصادر معروفة نعتقد في صحتها و هذا التقرير لا يعتبر توصيه بالبيع والشراء إنما هو مجرد استشارة فنية والمستثمر يملك حرية البيع والشراء طبقا لقراره الاستثماري الخاص به .

تحليل لاهم الاسهم

دعم	مقاومة	هدف	ايقاف خسائر
٤٥,٥٠	٤٨	٤٨	٤٥,٣٦

أظهر السهم خلال الفتره الأخيره إشارات ضعف قوية جداً بالرغم من انه مازال محافظاً على إتجاهه الصاعد طويل الأجل الا انه لا يستطيع إختراق مستوى القمه عند الـ ٥١,٢٥ جنيه لذلك من المتوقع ان نشهد بعض التهدئه على السهم خلال الفتره القادمه وصولاً لمستوى الدعم والذي سوف يتزامن مع الموجة التصحيحيه المتوقعه على المؤشر الثلاثيني لذلك ينصح المتعاملين بتخفيف مراكزهم على السهم مع اي إرتداد لأعلى مع مراقبة مستوى الـ ٤٥,٣٦ جنيه حيث بتأكيد كسر يعامل كمستوى إيقاف خسائر



دعم	مقاومة	هدف	ايقاف خسائر
١	١,٠٩	٠,٩١	١,٠٩

السهم من الاسهم الاضعف اداء على مدار اربعة اشهر . لم يستطع السهم التماسك فوق مستويات دعم ١,١٠ التي كانت تتمثل في اخر امل للسهم الفتره السابقه . لا ينصح باضافة مراكز داخل السهم والافضل انتظار الارتداد لتخفيف المراكز بالقرب من ١,٠٦ - ١,٠٩ تحسبا لاي عمليات جني ارباح قد تدفع السهم للهبوط بالقرب من مستويات ٠,٩١ .



التنبية باخلاء المسئولية : هذا التقرير مبني على أسس التحليل الفني و المعلومات الواردة فيه يتم الحصول عليها من مصادر معروفة نعتقد في صحتها و هذا التقرير لا يعتبر توصيه بالبيع والشراء إنما هو مجرد استشارة فنية والمستثمر يملك حرية البيع والشراء طبقا لقراره الاستثماري الخاص به .

توصيات قصيرة الاجل

السهم	آخر سعر	اعلى	ادنى	دعم	مقاومة	هدف	توصية	تعليق	وقف الخسارة	نسبة الربح
جلوبال تيلكوم	٤,٧٠	٤,٨٣	٤,٦٢	٤,٦٠	٤,٨٨	٥	احتفاظ	تخفيف مراكز عند الكسر لاسفل	٤,٥٥	٢,٨٩%
الماليه والصناعية	١٠,٢٠	١٠,٧٠	١٠	١٠	١٠,٨٠	١٠,٨٠	متاجره مع تفعيل نقطة ايقاف الخسائر	نجح السهم في الارتداد من الحد السفلي للقناه العرضية مستهدفاً مستوى المقاومة	١٠	٥,٨%
بايونيرز	١٢,٨٨	١٣,٠٥	١٢,٠٢	١٢,١٥	١٣,٨٠	١٣,٨٠	متاجره مع تفعيل نقطة ايقاف الخسائر	مازال السهم متماسك عند مستوى دعم مصحوب بأحجام تداول مرتفعة في دلاله على إتجاهه السهم نحو المقاومة	١٢	٧,٤%
المصرية للاتصالات	١٢,٨٠	١٣,٣٠	١٢,٦٧	١٢,٦٧	١٣,٤٠	١٤	متاجره مع تفعيل نقطة ايقاف الخسائر	مازال السهم متماسك عند منطقة دعم قوية ومن المتوقع ان يدخل في بعض الحركات العرضية	١٢,٧٠	٤,٦%

توصيات متوسطة الاجل

السهم	آخر سعر	دعم / سعر الشراء الاول	مقاومة "متغير"	ارتكاز	هدف	وقف الخسائر	ربح متوقع

التنبية باخلاء المسئولية : هذا التقرير مبني على أسس التحليل الفني و المعلومات الواردة فيه يتم الحصول عليها من مصادر معروفة نعتقد في صحتها و هذا التقرير لا يعتبر توصيه بالبيع والشراء إنما هو مجرد استشارة فنية والمستثمر يملك حرية البيع والشراء طبقاً لقراره الاستثماري الخاص به .

محفظة استثمارية طويلة الاجل

السهم	نسبة السهم من المحفظة	سعر الشراء	سعر التقييم	نسبة ربح / خسارة	اتجاه متوسط الاجل	هدف

بداية المحفظة :

هدف المحفظة الاستثمارية :

تقييم المحفظة الاستثمارية طويلة الاجل

المقارنة	القيمة بتاريخ	القيمة بتاريخ	نسبة الربح %
المؤشر			
المحفظة			

prepared by:

Ahmed Mohammed Thabet

Heba El-Meehy

Head

ahmed.thabet@miragebrokerage.net

heba@miragebrokerage.net

التنبية بإخلاء المسؤولية : هذا التقرير مبني على أسس التحليل الفني و المعلومات الواردة فيه يتم الحصول عليها من مصادر معروفة نعتقد في صحتها و هذا التقرير لا يعتبر توصية بالبيع والشراء إنما هو مجرد استشارة فنية والمستثمر يملك حرية البيع والشراء طبقا لقراره الاستثماري الخاص به .

01

02

Technical analysis
SUCCESS

03



 [FACEBOOK.COM/MIRAGEBROKERAGE2](https://www.facebook.com/miragebrokerage2)
 [TWITTER.COM/MIRAGEBROKERGE1](https://www.twitter.com/miragebrokerage1)
 01000035159 / 01000035157


 بيت ميراج
 لتداول الأوراق المالية


 Mi
 Securities

